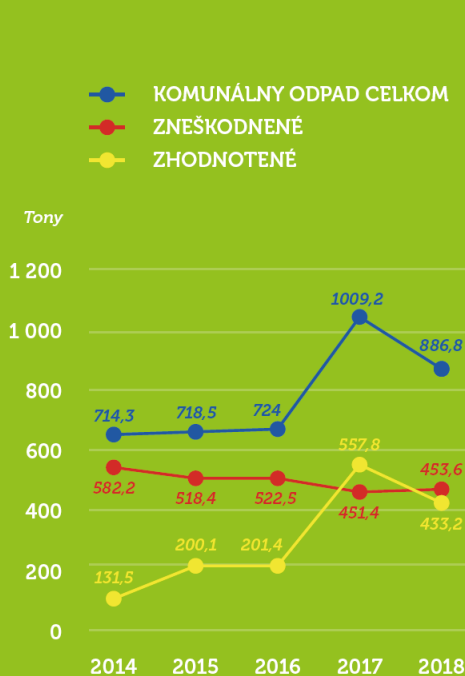


# NAKLADANIE S ODPADMI 2018



	Zhodnotené	Zneškodnené
PAPIER	46,817	
PLASTY	42,302	
SKLO	51,620	
KOVY	17,400	
TEXTIL	5,123	
KOMPOZITY (VKM)	3,870	
ELEKTROODPADY	10,892	
BATÉRIE A AKUMULÁTORY	0,268	
ODPADY SO ŠKODLIVINAMI	0,130	0,305
DROBNÝ STAVEBNÝ ODPAD	33,020	9,820
JEDLÝ OLEJ A TUKY	0,769	
BIOODPADY (ZÁHRADNÉ)	196,436	
OBJEMNÝ ODPAD	24,560	25,920
ZMESOVÝ KOMUNÁLNY ODPAD		417,560

Jednotky v tonách

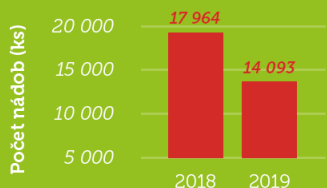
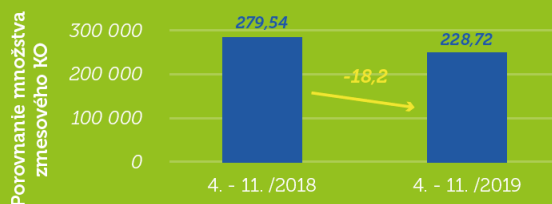
SPOLU 433,207 453,605  
 PODIEL 48,8% 51,2%

CELKOM 886, 812 ton odpadu

## ELEKTRONICKÁ EVIDENCIA ODPADOV PRINÁŠA VÝSLEDKY

### ZMESOVÝ ODPAD KLESOL

Pri porovnaní produkcie zmesového komunálneho odpadu za 8 mesiacov od spustenia elektronickej evidencie odpadov a rovnakého obdobia predchádzajúceho roka 2018 sa znížilo množstvo zmesového KO o viac ako - 18%.



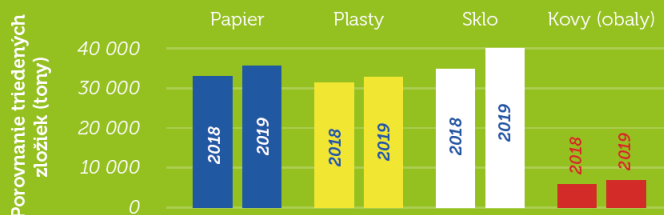
### POČET ZBERNÝCH NÁDOB KLESOL

Za porovnávané obdobie klesol počet vyprázdnených zberných nádob na zmesový KO o viac ako - 21% a o viac ako - 18,6% klesol objem zozbieraného zmesového KO.

### TRIEDENÉ ZLOŽKY SA ZVÝŠILI

Za porovnávané obdobie sa mieme zvýšilo množstvo vytriedeného papiera, plastov a kovových obalov. Výrazne sa zvýšilo množstvo vytriedeného skla.

ĎAKUJEME, ŽE TRIEDITE.



### Obec má elektronické dáta

- Máme adresnú evidenciu zberných miest
- Máme adresnú evidenciu zberných nádob, zvon. kontajnerov a vriec
- Máme adresnú evidenciu zberov a množstiev odpadov

Obec už vie adresne aká je miera triedenia vašich odpadov a môže objektívnejšie, spravodlivejšie a motivačne určovať miestne **POPLATKY ZA ODPADY**.