

# KALENDÁR TRIEDENÉHO ZBERU 2020



JANUÁR	FEBRUÁR	MAREC	APRÍL	MÁJ	JÚN
7. 1.	4. 2.	3. 3.	7. 4.	5. 5.	2. 6.
14. 1.	11. 2.	10. 3.	8. 4.	6. 5.	3. 6.
15. 1.	12. 2.	11. 3.	21. 4.	12. 5.	9. 6.
21. 1.	26. 2.	17. 3.	22. 4.	19. 5.	17. 6.
21. 1.		17. 3.		19. 5.	
28. 1.		24. 3.		20. 5.	
28. 1.		24. 3.		26. 5.	
29. 1.		25. 3.		26. 5.	
JÚL	AUGUST	SEPTEMBER	OKTÓBER	NOVEMBER	DECEMBER
1. 7.	11. 8.	8. 9.	6. 10.	3. 11.	2. 12.
7. 7.	12. 8.	9. 9.	7. 10.	4. 11.	8. 12.
14. 7.	18. 8.	14. 9.	13. 10.	10. 11.	15. 12.
15. 7.	26. 8.	22. 9.	21. 10.	16. 11.	16. 12.
21. 7.		22. 9.		16. 11.	30. 12.
21. 7.		23. 9.		18. 11.	
28. 7.		29. 9.		24. 11.	
28. 7.		29. 9.		24. 11.	
29. 7.					

- VKM
- JEDLÝ OLEJ
- PLASTY
- ZMESOVÝ KO
- KOVY
- SKLO
- PAPIER

Legenda:

NEZABUDNITE SI NALEPIŤ QR KÓD!

## OBEC KOŠECA:

Hlavná ulica 36/100  
018 64 Košeca


### Telefón:

0948 40 38 38 (odpady)  
042 4468 183 (odpady)  
042 4468 023 (poplatky za odpady)  
0918 461 201 (starosta)

## ZBERNÝ DVOR:

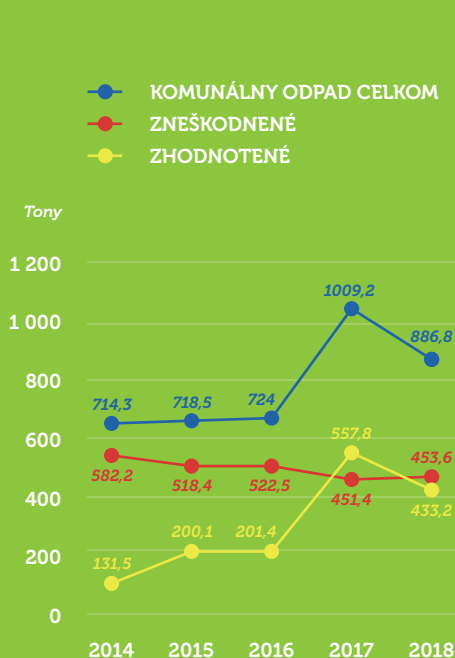
Ulica športovcov 41/45, 018 64 Košeca  
Telefón: 0948 14 16 79, 0948 40 38 38

**Pondelok:** 07:00 - 13:00  
**Streda:** 14:00 - 18:00 (marec - október)  
13:00 - 17:00 (november - február)  
**Piatok:** 7:00 - 13:00  
**Sobota:** 8:00 - 12:00 (posledná sobota v mesiaci)



www.koseca.sk

# NAKLADANIE S ODPADMI 2018



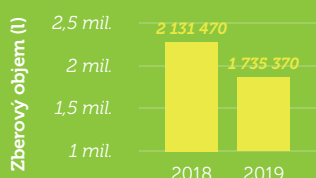
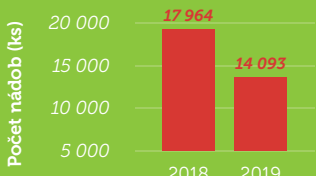
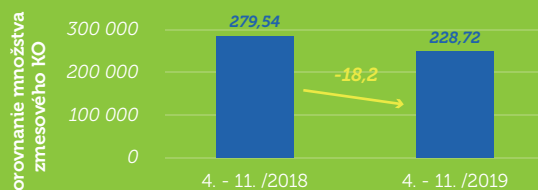
	Zhodnotené	Zneškodnené
PAPIER	46,817	
PLASTY	42,302	
SKLO	51,620	
KOVY	17,400	
TEXTIL	5,123	
KOMPOZITY (VKM)	3,870	
ELEKTRODPADY	10,892	
BATÉRIE A AKUMULÁTORY	0,268	
ODPADY SO ŠKODLIVINAMI	0,130	0,305
DROBNÝ STAVEBNÝ ODPAD	33,020	9,820
JEDLÝ OLEJ A TUKY	0,769	
BIOODPADY (ZÁHRADNÉ)	196,436	
OBJEMNÝ ODPAD	24,560	25,920
ZMESOVÝ KOMUNÁLNY ODPAD		417,560
<b>SPOLU</b>	<b>433,207</b>	<b>453,605</b>
<b>PODIEL</b>	<b>48,8%</b>	<b>51,2%</b>
<b>CELKOM</b>	<b>886, 812 ton odpadu</b>	

Jednotky v tonách

## ELEKTRONICKÁ EVIDENCIA ODPADOV PRINÁŠA VÝSLEDKY

### ZMESOVÝ ODPAD KLESOL

Pri porovnaní produkcie zmesového komunálneho odpadu za 8 mesiacov od spustenia elektronickej evidencie odpadov a rovnakého obdobia predchádzajúceho roka 2018 sa znížilo množstvo zmesového KO o viac ako - 18%.



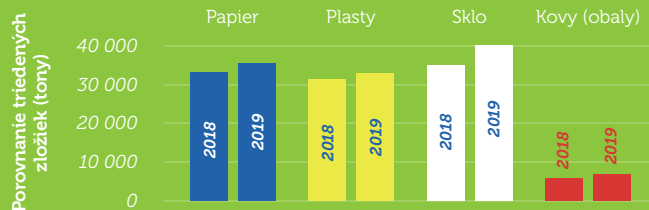
### POČET ZBERNÝCH NÁDOB KLESOL

Za porovnávané obdobie klesol počet vyprázdnených zberných nádob na zmesový KO o viac ako - 21% a o viac ako - 18,6% klesol objem zozbieraného zmesového KO.

### TRIEDENÉ ZLOŽKY SA ZVÝŠILI

Za porovnávané obdobie sa mierne zvýšilo množstvo vytriedeného papiera, plastov a kovových obalov. Výrazne sa zvýšilo množstvo vytriedeného skla.

ĎAKUJEME, ŽE TRIEDITE.



### Obec má elektronické dáta

- Máme adresnú evidenciu zberných miest
- Máme adresnú evidenciu zberných nádob, zvon. kontajnerov a vriec
- Máme adresnú evidenciu zberov a množstiev odpadov

Obec už vie adresne aká je miera triedenia vašich odpadov a môže objektívnejšie, spravodlivejšie a motivačne určovať miestne **POPLATKY ZA ODPADY**.